









PUTFÖRANDE SCENARIER i en affär som bygger på DAX30.

CFD på aktieindex (som hölls under dagen)

DAX30 par öppning pris:	(P)	13000
Handel storlek (per CFD):	(TS)	1 HEL del (motsvarande 10 enheter)
Marginal %:	(M)	10%
Hävstång:	(L)	1:10
- Marginal (€):	$MR = P \times TS \times M$	€13000
Nominella värdet av handel (€):	$TN = TS \times P$	€130000

KÖPA/LONG Performance Scenario	Öppet Pris	Slutkurs (inc. spridning)	prisförändring	Vinst/Förlust
 Optimistiskt	13000	13520	4%	€5200
 Optimistiskt	13000	13260	2%	€2600
 Optimistiskt	13000	12480	-4%	-€5200
 Optimistiskt	13000	12090	-7%	-€9100

SÄLJA/KORT Prestanda Scenario	Öppet Pris	Slutkurs (inc. spridning)	prisförändring	Vinst/Förlust
 Optimistiskt	13000	13520	-4%	€5200
 Optimistiskt	13000	13260	-2%	€2600



 gynnsamma 13000 12480 4% -€5200

 etona 13000 12090 7% -€9100