





## PERFORMANCE SCENARIJUS sandorio pagrindu dėl Apsikeitimo sandoriai:

### VALIUTŲ Apsikeitimo su EURUSD.

<b>Gyvenvietė:</b>		Vietoje/6 mėnesių
<b>Pryžiai (€):</b>	(P)	1.1800
<b>Prekybos dydis:</b>	(TS)	1,000,000€
<b>Marža,%:</b>	(M)	20%
<b>Sverto:</b>	(L)	1:5
<b>Maržos Reikalavimas (\$):</b>	$MR = P \times LS \times M,$	200,000€

---

	LONG EURUSD Veiklos Scenarijus	Kainų keisti	Close Kaina 6 mėnesiai	P&L (j \$)
	Palankias	2%	1.2036	19,607
	Saikingai	0.5%	1.1859	4,974
	Nepalankios	-2%	1.1564	-20,408
	Streso	-10%	1.0620	-111,111

Norėdami atkreipti dėmesį, kad pavyzdyje aukščiau išdėstyta VALIUTŲ apsikeitimo, o ne kryžius, valiutų apsikeitimo sandoris. Be to, užsakovų keistis rankas ir palūkanos mokamos arba gautą laikotarpiu sukeisti.

Trumpam EURUSD VALIUTŲ APSIKEITIMO sandorių pozicijos, rezultatai yra priešingi tie, pavaizduotas aukščiau.