









## PERFORMANCE STSENAARIUMID palju põhinevad kohta Cryptocurrency CFD kauplemise: BTC/USD.

BTC/USD alghinnaga (\$):	(P)	19000
suurus (eurot CFD):	(TS)	1 PARTII (võrdub 1 ühikut)
Marginaal %:	(M)	50%
Finantsvõimendus:	(L)	1:2
normatiiv (\$):	$MR = P \times T \times M$	\$9500
Tinglik väärtus kaubandus (\$):	$TN = TS \times P$	\$19000

	OSTA/LONG Performance Stsenaarium	Avatud, Hind	sulgemishind (kasvata. spread)	Hinna muutus	Kasum/Kahjum
	Soodne	19000	19760	4%	\$760
	Möödukas	19000	19380	2%	\$380
	Ebasoodne	19000	18240	-4%	-\$760
	Stressi	19000	17670	-7%	-\$1330

	MÜÜA/LÜHIKE Tulemuslikkuse Stsenaarium	Avatud, Hind	sulgemishind (kasvata. spread)	Hinna muutus	Kasum/Kahjum
	Soodne	19000	18240	-4%	\$760
	Möödukas	19000	18620	-2%	\$380
	Ebasoodne	19000	19760	4%	-\$760
	Stressi	19000	20330	7%	-\$1330

Ostes (või, vastavalt olukorrale, müük) see toode näitab, et sa arvad, et alusvara hind tõuseb (või, olenevalt asjaoludest, vähendada).