









PERFORMANCE SCENARIER af en aftale baseret på DAX30.



CFD på et aktieindeks (afholdt idag)

DAX30 par åbning pris:	(P)	13000
Handel størrelse (pr CFD):	(TS)	1 MASSE (svarende til 10 enheder)
Margin %:	(M)	10%
Gearing:	(L)	1:10
Margin Krav (€):	$MR = P \times TS \times M$	€13000
Nominelle værdi af handel (€):	$TN = TS \times P$	€130000

KØB/LONG Performance Scenarie	Åbn Pris	slutkurs (inc. spread)	Pris ændre	Gevinst/Tab
 Optimistiske	13000	13520	4%	€5200
 Moderate	13000	13260	2%	€2600
 Negativ	13000	12480	-4%	-€5200
 Understrege,	13000	12090	-7%	-€9100

SÆLGER/SHORT Performance Scenarie	Åbn Pris	slutkurs (inc. spread)	Pris ændre	Gevinst/Tab
 Optimistiske	13000	13520	-4%	€5200
 Moderate	13000	13260	-2%	€2600



 negativ	13000	12480	4%	-€5200
 understrege,	13000	12090	7%	-€9100