

FOREX 101

Grundlegender
Ratgeber für Anfänger



Inhalt

<i>Was ist der FX-Markt?</i>	2
<i>Was man handeln kann</i>	4
<i>Wann handeln</i>	9
<i>Wie man anfängt</i>	11
<i>Wie handeln?</i>	13
<i>Wie eröffnet man einen Auftrag?</i>	17
<i>MetaTrader bietet viele Funktionen</i>	19
<i>Fundamentaler Handel</i>	21
<i>Technischer Handel</i>	25
<i>Wie viel Geld werden Sie für den Handel benötigen?</i>	28
<i>FBS-Eigenschaften</i>	31

Was ist der FX-Markt?



Forex oder FX - kurz für Foreign Exchange - ist einer der größten globalen Finanzmärkte für den Devisenhandel. Auf dem Devisenmarkt handeln Organisationen und Menschen Geld, sichern Risiken ab und erzielen Gewinne.

FX hat keinen physischen Ort, an dem Investoren Währungen handeln. Das ist ein elektronisches Netzwerk, das Banken, Broker, Finanzinstitute und einzelne Händler (sie handeln hauptsächlich mit Brokern oder Banken) miteinander verbindet.

Finanzzentren auf der ganzen Welt - London, New York, Tokio, Hongkong und Singapur - fungieren als Anker für den Handel zwischen verschiedenen Käufern und Verkäufern. Um Zugang zum Interbanken-Währungsmarkt zu erhalten, müssen Sie sich an einen Forex-Broker wenden.



Was man handeln kann

Währungen

Forex-Transaktionen beinhalten zwei Währungen, die sogenannte Währungspaare bilden. Zum Beispiel zeigt das Paar EUR/USD den Preis eines Euro in US-Dollar an. Es gibt verschiedene Arten von Währungspaaren.

Hauptpaare. Alle Hauptpaare beinhalten den US-Dollar und sind bei Händlern sehr beliebt:

EUR/USD, GBP/USD, USD/JPY, USD/CHF, AUD/USD, etc.

Da dies die am meisten gehandelten Paare sind, neigen sie dazu, dynamischer zu sein und die besten Handelsbedingungen zu haben.

Cross-Paare bestehen aus zwei beliebten Währungen, schließen aber den US-Dollar nicht ein. Zu den gängigsten Cross-Paaren gehören der Euro, der Yen und das

EUR/GBP, EUR/JPY, GBP/JPY, EUR/AUD, etc.

Exotische Währungspaare bestehen aus einer Hauptwährung und einer Währung, die die sich entwickelnde (Brasilien, Mexiko, Türkei, etc.) oder kleine (Schweden, Norwegen, etc.) Wirtschaft repräsentiert. Exoten sind höchst volatile Paare, die sowohl große Gewinne als auch große Risiken mit sich bringen.

CFD


Wir wissen, dass Öl in Barrel und Gold in Barren gezahlt wird. Sie sollten jedoch verstehen, dass Sie, wenn Sie auf den Ölmarkt gehen, nicht das echte Öl in einem Container bekommen.

Also, was werden Sie bekommen? Wenn Sie den Öl-, Gold- oder Aktienhandel in Betracht ziehen, werden Sie drei magische Buchstaben sehen: CFD.

CFD steht für den "Contract for Difference" (Differenzkontrakt). Es handelt sich um einen besonderen Kontrakttyp, der auf dem Preis eines Basiswertes basiert. Es ermöglicht den Händlern, von der Differenz zwischen dem Eintrittspreis eines Geschäfts und dem Austrittspreis zu profitieren. Mit anderen Worten, mit CFD erhalten Sie die Möglichkeit, an den Veränderungen des Gold-/Öl-/Aktienpreises Geld zu verdienen, ohne diese Vermögenswerte physisch zu kaufen. Praktisch, nicht wahr?

Welches Paar sollte für den Handel ausgewählt werden?

Wenn Sie nur lernen, wie man handelt, wählen Sie einige Hauptpaare aus. Sie werden Analyse über sie finden, und der Beginn Ihrer Handelskarriere wird reibungslos und angenehm sein. Diversifizieren Sie mit der Zeit: Fügen Sie Cross-Paare und exotische Paare zu Ihrem Portfolio hinzu. So können Sie Ihren Gewinn maximieren und Ihre Risiken minimieren.



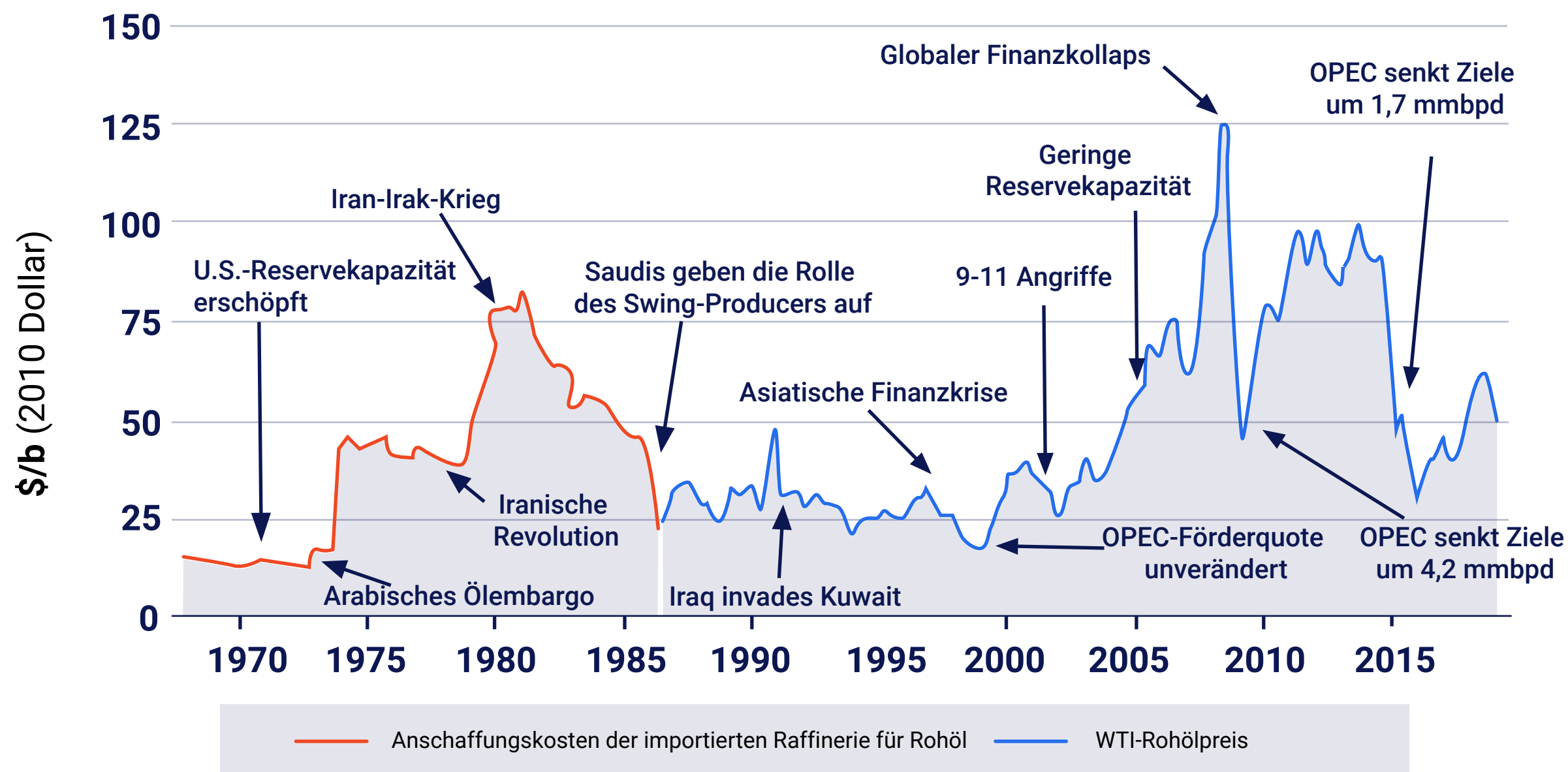
Beginnen wir mit dem Öl, dem wichtigsten Brennstoff der Welt.

Brent und WTI sind die beiden wichtigsten Ölbenchmarks, mit denen Sie handeln können. Beide Anlagen bewegen sich tendenziell in die gleiche Richtung, aber die tatsächlichen Preisniveaus unterscheiden sich, da diese Ölmischungen in verschiedenen Regionen der Welt produziert werden.

Die Richtung des Ölmarktes hängt von Angebot und Nachfrage ab.

- Das Angebot bezieht sich auf die Menge des in der Welt geförderten Öls: Wenn die Produktion steigt, wird das Öl billiger. Andererseits, wenn die Produktion zurückgeht (z. B. wenn die Produzenten beschließen, sie zu begrenzen oder wenn einige Ölanlagen ausfallen), wird das Ölangebot begrenzt und der Preis steigt.
- Die Nachfrage nach Öl ist hoch, wenn die wichtigsten Volkswirtschaften der Welt ein starkes Wachstum haben. Öl gewinnt in solchen Zeiten an Preis. In Zeiten von Finanz- und Wirtschaftskrisen hingegen haben die Ölkäufer Schwierigkeiten und reduzieren ihre Käufe. Die geringere Nachfrage veranlasst die Verkäufer, die Preise für den Rohstoff zu senken.

WAS BEEINFLUSST DIE ÖLPREISE?



Quellen: U.S. Energy Information Administration, Thomson Reuters

Um Marktbewegungen vorherzusagen, müssen Sie [Nachrichten](#) und [Wirtschaftskalender überprüfen](#).

Gold

Im MetaTrader wird Gold als **XAU/USD** markiert.

Gold ist eine traditionelle sichere Anlage: Imperien steigen und fallen, neue Finanzinstrumente kommen und gehen, aber das Edelmetall ist immer da.

Wenn Menschen Geld einsparen wollen, kaufen sie Gold. Diese Regel hat direkte Auswirkungen auf den kurzfristigen Handel:

- In Zeiten globaler Unsicherheiten steigt der Goldpreis.
- Wenn Händler bereit sind, Risiken einzugehen, bewegt sich der Goldpreis nach unten.

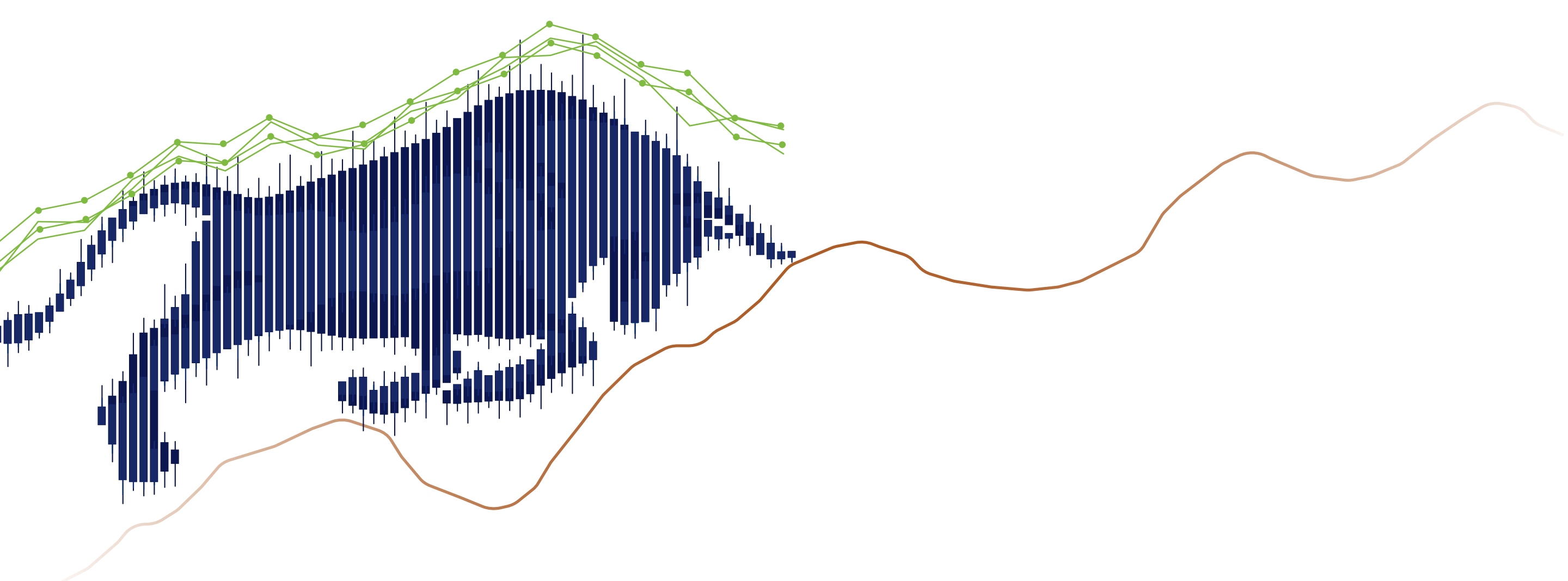
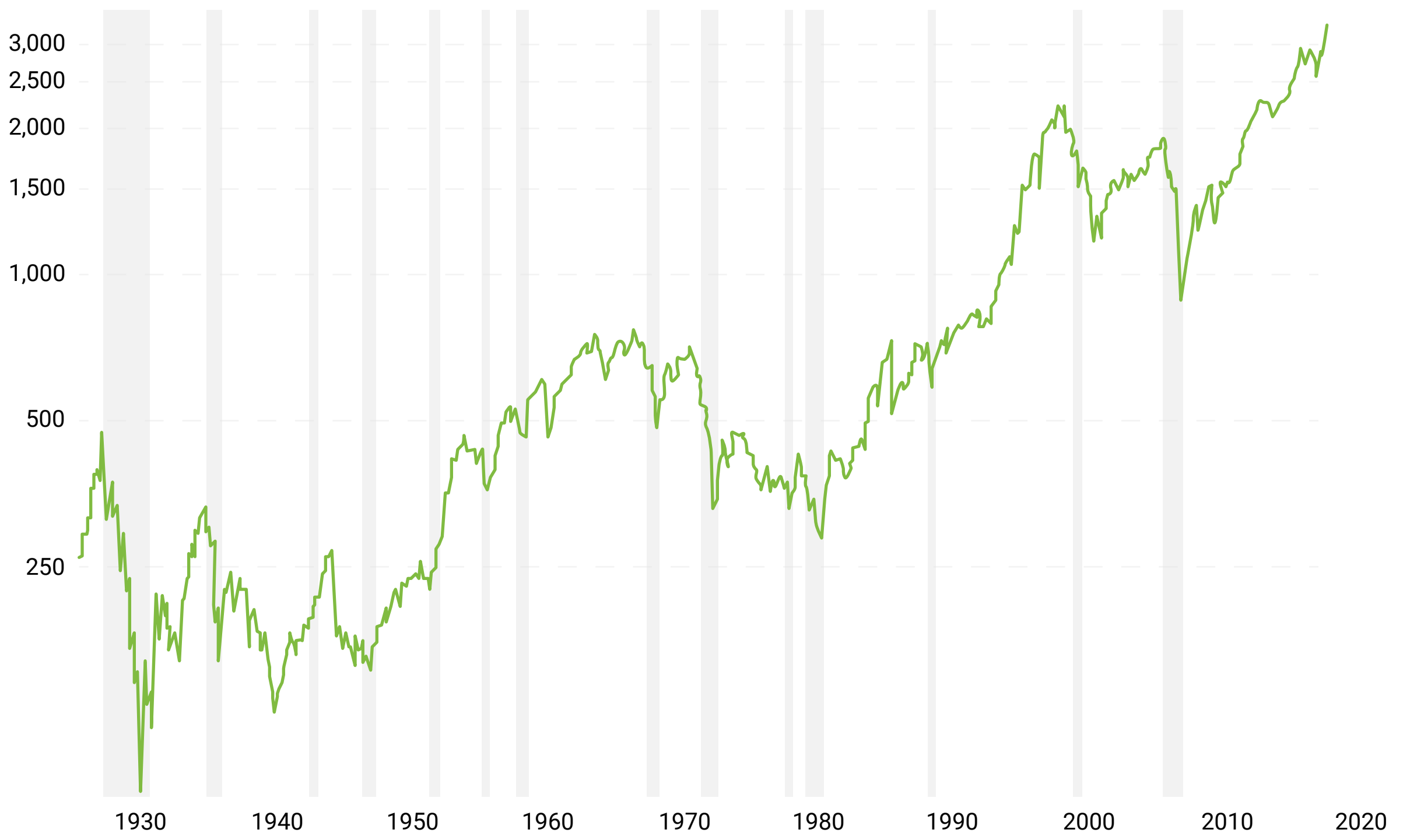
Um die Marktstimmung zu erfassen, müssen Sie die Nachrichten überprüfen.

Aktienindizes

Ein Aktienindex oder ein Börsenindex wird verwendet, um die Entwicklung des Aktienmarktes oder eines bestimmten Teils davon zu beschreiben.

Der S&P 500 zeigt beispielsweise, wie sich die Aktien großer US-Unternehmen insgesamt entwickeln. Die NASDAQ enthält die Informationen über die großen Technologieunternehmen. Je besser die geschäftlichen Bedingungen in einem Land sind (niedrige Zinssätze, wirtschaftliche und politische Stabilität usw.), desto höher werden die Aktienindizes steigen. Wenn man sich die langfristigen Charts anschaut, haben amerikanische Aktien schon immer nach oben tendiert, und es sieht so aus, als gäbe es keine Obergrenze!

S&P 500



Wann handeln



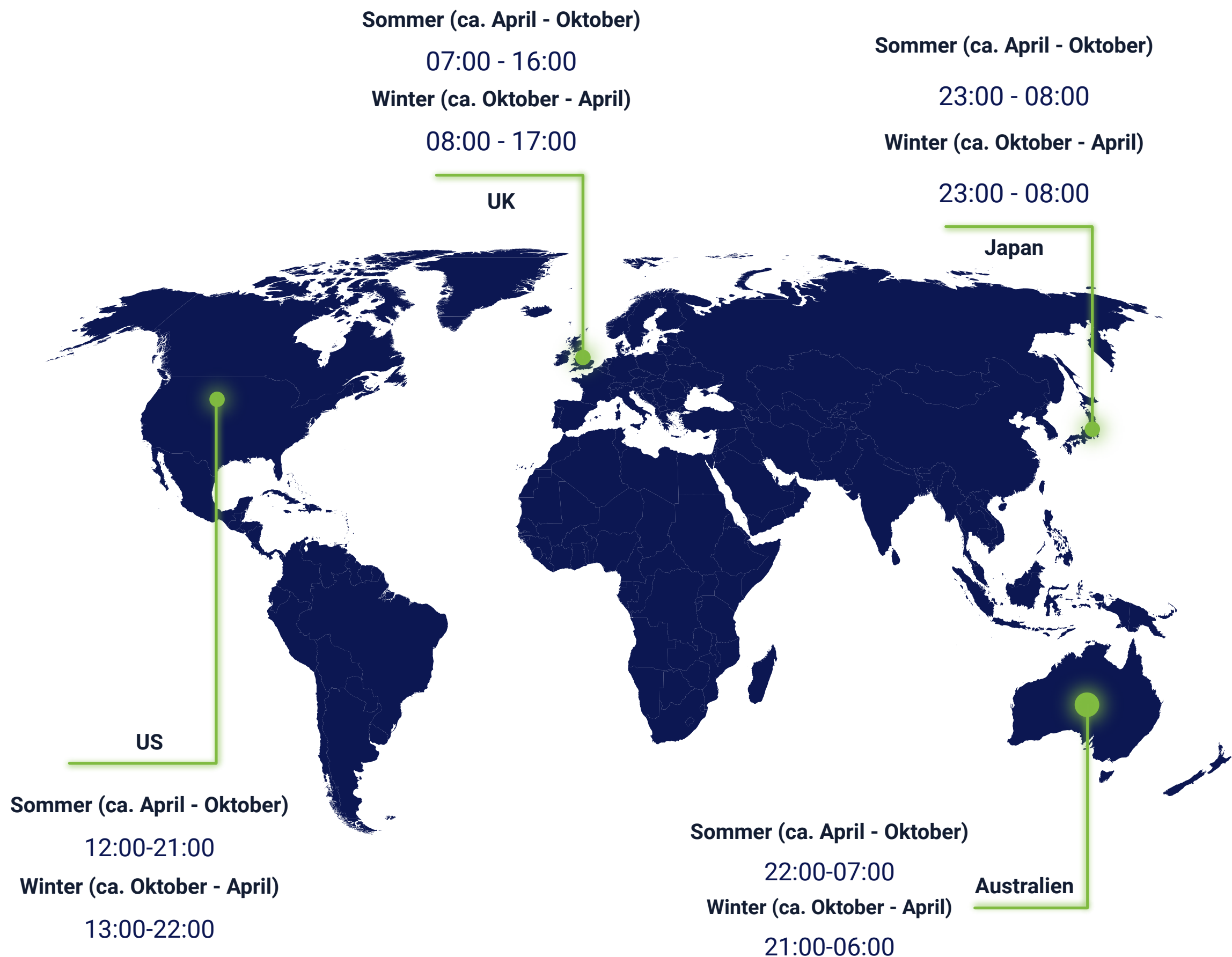
Der FX-Markt ist 24 Stunden am Tag und 5 Tage in der Woche geöffnet. Obwohl Währungen rund um die Uhr ununterbrochen gehandelt werden, unterscheiden die Marktteilnehmer die Handelssitzungen nach der Zeit, zu der die Märkte in einer bestimmten Region der Welt geöffnet sind.

Es wird allgemein angenommen, dass es vier Handelssitzungen gibt:

- Australische
- Asiatische
- Europäische
- Amerikanische

Der FX-Tag beginnt in Australien und Neuseeland, breitet sich nach Asien aus, setzt sich in Europa fort und kommt schließlich in den Vereinigten Staaten und Kanada an. In der Regel ist das Handelsvolumen am Schnittpunkt dieser Sitzungen höher.

Beobachten Sie die Handelssitzungen, da der Devisenhandel in diesen Perioden dynamischer wird.



Wie man anfängt

Es ist einfach, den Handel mit FBS zu beginnen. Sie brauchen nur zwei Dinge: einen Persönlichen Bereich und eine Handelsplattform.

FBS Mobiler Persönlicher Bereich

Greifen Sie von jedem Ort der Welt auf all Ihre komplexen persönlichen Daten zu, die mit dem Handel und der Verwaltung von Geldern verbunden sind. Folgen Sie diesen einfachen Schritten:



Sie können sich auch auf der Website der FBS registrieren.

- Laden Sie die App herunter.
- Eröffnen Sie ein Konto. Wählen Sie eine Kontoart, die Ihnen am besten passt. Das System stellt Ihnen eine Kontonummer und ein Passwort zur Verfügung. Sie müssen diese Informationen in die Handelssoftware eingeben, um den Handel zu starten.
- Überprüfen Sie Ihre E-Mail. Es wird eine Registrierungs-Mail geben. Folgen Sie dem Link in diesem Brief, um Ihre E-Mail-Adresse zu bestätigen und die Registrierung abzuschließen. Um Geld von Ihrem Konto abheben zu können, verifizieren Sie Ihr Profil.

Handelsplattformen

Eine Handelssoftware gibt Ihnen Zugang zu den Live-Börsenkursen der weltweit gefragtesten Handelsinstrumente. FBS bietet Ihnen mehrere hervorragende Optionen.

MetaTrader



MetaTrader ist die beliebteste Plattform für den Handel. Wenn Sie 50 Indikatoren und Instrumente zur Analyse von Diagrammen verwenden und die Hilfe von Expert Advisors (EA) nutzen möchten, sollte dies Ihre Wahl sein.

- **MetaTrader 4** ist für Anfänger geeignet, die sich auf den Devisenmarkt konzentrieren wollen.
- **MetaTrader 5** ist genau das Richtige für gründliche Analysen und den Handel mit einer breiteren Palette von Vermögenswerten, zum Beispiel Aktien.

FBS Trader



FBS Trader ist eine individuell angepasste All-in-One-Handelsplattform. Sie kombiniert solche Funktionen wie:

- Die smarte Schnittstelle ermöglicht es Ihnen, Ihre Auftrags- und Kontoeinstellungen mit wenigen Klicks zu bearbeiten.
- Sofortige Einzahlungen und Abhebungen über mehr als 100 Zahlungssysteme.
- Professionelles Support-Team, das Ihre Fragen rund um die Uhr beantwortet.

Wie handeln?



Forex-Handel

Stellen Sie sich vor, Sie glauben, dass der Euro gegenüber dem US-Dollar steigen wird. Sie kaufen 100.000 EUR und zahlen 110.000 USD von Ihrem Handelskonto (die Währung Ihres Kontos spielt dabei keine Rolle).

Ihre Prognose war richtig, und der Preis von EUR/USD stieg tatsächlich auf 1,1050. Wenn Sie Ihr Geschäft mit dem Verkauf von 100.000 EUR abschließen, erhalten Sie 110.500 USD und verdienen 500 USD.



Die Zahl von 100.000 EUR haben wir in diesem Beispiel absichtlich eingesetzt. Es gibt bestimmte Positionsgrößen, die Sie beim Handel auf den Finanzmärkten mit der MetaTrader-Software haben können.

Es ist möglich, mit weniger als 1 Lot zu handeln. Die kleinstmögliche Handelsgröße wird als "Micro Lot" bezeichnet und entspricht 1.000 Einheiten der Basiswährung

Basiswährung/Kurswährung
EUR/USD
1/1.1000
1 Euro kostet 1,10 US-Dollar

Ein Lot ist eine Einheit im Handel. 1 Lot entspricht 100.000 Einheiten einer Basiswährung. Im obigen Beispiel beträgt die Größe eines Geschäfts 1 Lot.

1 Mini-Lot = 10.000 Einheiten der Basiswährung
1 Mikro-Lot = 1.000 Einheiten der Basiswährung

Sie können die Hebelwirkung bei der Eröffnung eines Handelskontos einstellen. Die Hebelwirkung erhöht Ihren potenziellen Gewinn, aber sie vergrößert auch Ihre Verluste, wenn der Markt gegen Sie geht. Für Anfänger wird in der Regel die Hebelwirkung von 1:100 empfohlen.

Dennoch sind selbst 1.000 EUR oder 1.000 USD ein solider Betrag. Bedeutet es, dass Sie dieses Geld brauchen, um ein Geschäft zu eröffnen? Die Antwort ist nein, Sie können den Handel mit 1 USD beginnen. Wie funktioniert das?

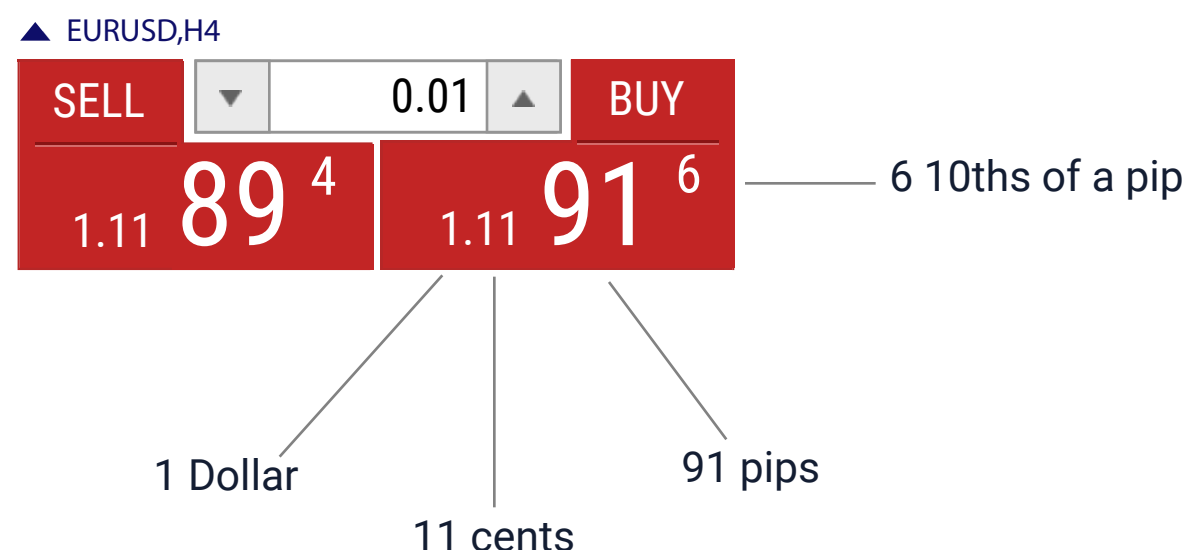
Die Antwort liegt in der sogenannten "**Hebelwirkung**". Ein Broker stellt Ihnen mehr Geld als den Saldo Ihres Kontos zur Verfügung, indem er Ihnen die Möglichkeit gibt, eine Hebelwirkung zu nutzen. Wenn Sie eine Hebelwirkung von 1:100 haben, ermöglicht Ihnen ein Broker, für jeden Dollar auf Ihrem Konto 100 USD zu leihen. Mit anderen Worten, wenn Sie 1.000 USD auf Ihrem Konto haben und eine Hebelwirkung von 1:100 haben, können Sie Handelspositionen mit einem Wert von bis zu 100.000 USD eröffnen.

Ein Betrag, den Sie auf Ihrem Konto haben müssen, um ein Geschäft mit Hebelwirkung zu eröffnen, ist bekannt als "**Marge**". In dem beschriebenen Beispiel sind 1.000 USD die **Marge** für eine Position von 100.000 USD.

Mit 1.000 USD auf Ihrem Konto würde der Gewinn von 500 USD bedeuten, dass Sie 50% Ihres Kontowertes mit diesem Geschäft verdienen.

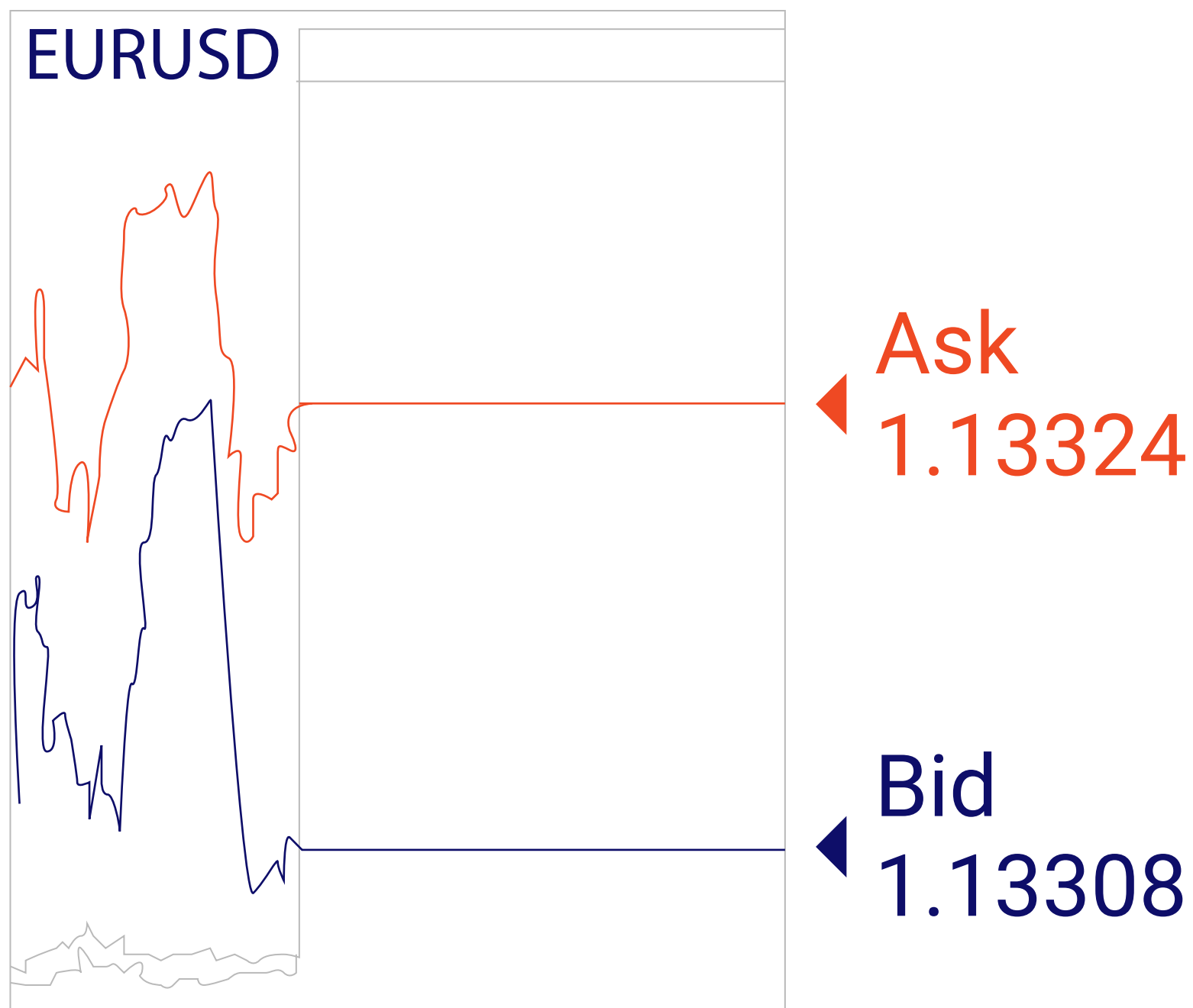
Wie viel wird ein Geschäft kosten?

Ein Pip ist die kleinste Veränderung, die ein Wechselkurs vornehmen kann. Für EUR/USD ist ein Pip die vierte Dezimalstelle - 0,0001; für Währungspaare einschließlich des japanischen Yen wie USD/JPY ist es die zweite Dezimalstelle (0,01).



Auf dem Bild oben können Sie sehen, dass zwei Kurse für EUR/USD angegeben sind. Der niedrigere Kurs ist derjenige, zu dem Sie das Paar verkaufen können. Das ist "Bid"-Kurs. Dies ist der Kurs, den Sie auf dem Chart sehen werden. Der höhere "Ask"-Kurs ist derjenige, zu dem Sie das Paar kaufen können.

Die Differenz zwischen diesen zwei Kursen wird "**Spread**" genannt. Spread ist eine Provision, die wir unserem Broker für jede Transaktion zahlen. Es funktioniert genau wie bei einem Bankbörsehändler: Sie verkaufen zu einem niedrigeren Preis und kaufen zu dem höheren, so dass eine Bank oder ein Broker ihre Spread-Einnahmen im Gegenzug für die Gewährung des Marktzugangs erhalten kann.



Je beliebter das Währungspaar, desto kleiner Spread. Zum Beispiel ist der Spread für EUR/USD-Transaktionen normalerweise sehr klein oder, wie Händler sagen, eng. Da der Spread in Pips notiert wird, kann ein Händler die Kosten für jeden Handel leicht berechnen, indem er den Spread in Pips mit dem Wert von 1 Pip multipliziert

Der Wert von 1 Pip hängt von Ihrer Handelsgröße in Lots ab.

Wenn Sie ein 1-Lot-Geschäft in EUR/USD eröffnen, bringt Ihnen 1 Pip 0,0001 multipliziert mit 100.000 oder 10 USD. Je kleiner die Handelsgröße in Lots, desto geringer der Gewinn, den Sie für 1 Pip erhalten. Die Pip-Werte sind festgelegt, wenn der USD an zweiter Stelle in einem Paar notiert ist und Sie ein mit US-Dollar finanziertes Konto haben. In anderen Fällen müssen Sie die Formel durch Hinzufügen des entsprechenden Währungskurses anpassen.

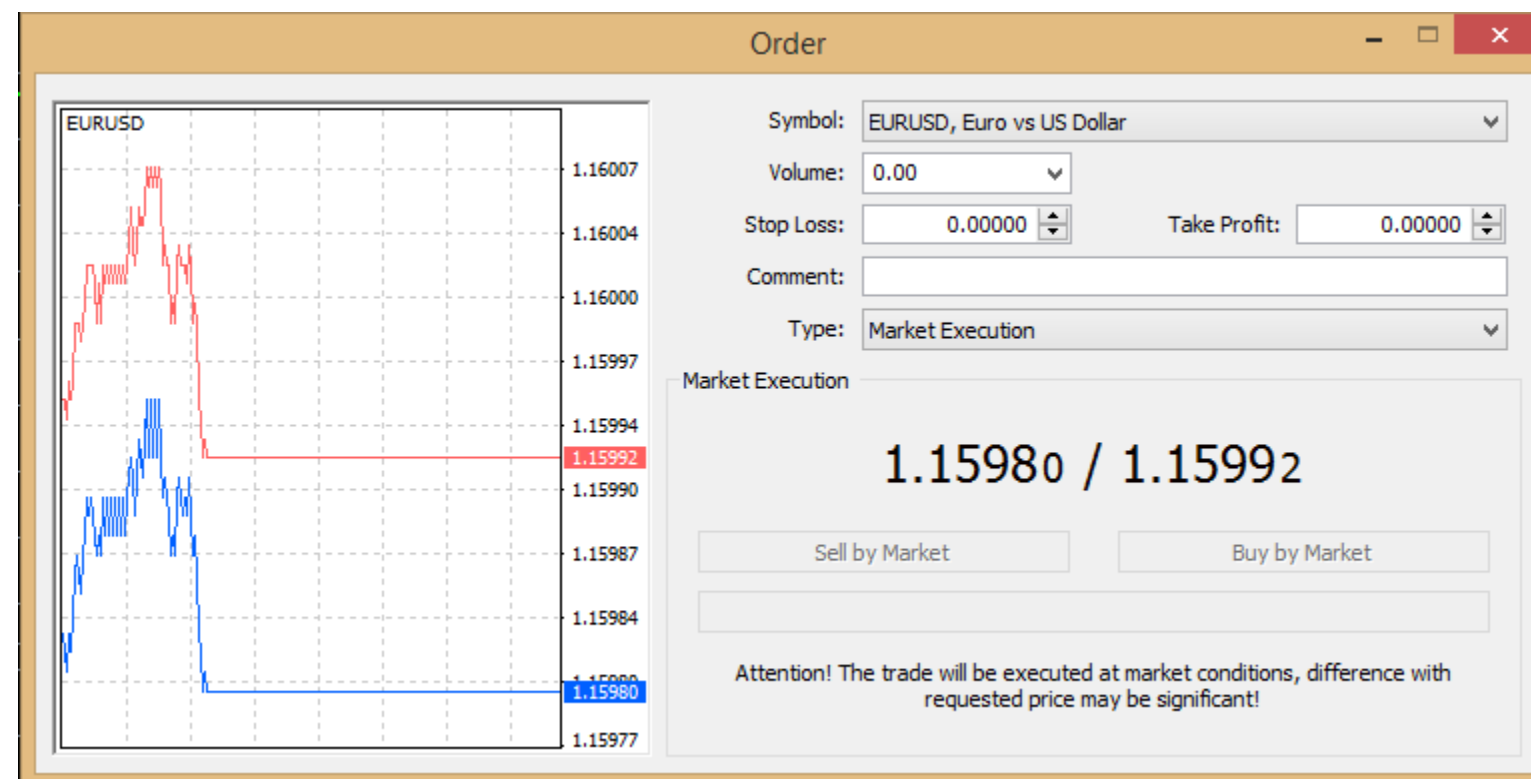
Wenn Sie wissen wollen, wie Sie sich entscheiden können, was Sie tun sollen - kaufen oder verkaufen - lesen Sie weiter, wir werden Ihnen alles in Kürze erklären.

Wenn Sie wissen, welches Währungspaar oder CFD Sie kaufen oder verkaufen möchten, gehen Sie zum Handelsterminal, um Ihr Geschäft zu eröffnen. Um dies zu tun, müssen Sie Aufträge platzieren - geben Sie Ihrem Broker im Meta Trader spezielle Befehle.

**Wie eröffnet
man einen
Auftrag?**

Es gibt mehrere Möglichkeiten, einen Handelsauftrag zu eröffnen. Am einfachsten ist es, auf die Schaltfläche "Neuer Auftrag" in der Symbolleiste zu klicken oder mit der rechten Maustaste auf den Chart zu klicken und dann in "Handel" - "Neuer Auftrag" zu wählen.

Nachdem Sie auf die Schaltfläche "Neuer Auftrag" geklickt haben, öffnet sich ein Auftragsfeld. Sie müssen die folgenden Felder ausfüllen.



Das **Symbol** ist das Finanzinstrument, mit dem Sie handeln werden. Wählen Sie es aus der Dropdown-Liste aus.

Der nächste Parameter ist **Volumen**. Kurz gesagt, dies ist die Größe Ihres Geschäfts.

Jetzt ist es an der Zeit, **Stop-Loss** und **Take-Profit** einzustellen. Diese Felder sind standardmäßig leer. Sie können diese Informationen sofort eingeben, später ausfüllen oder diese Niveaus nicht einstellen.

Stop-Loss (SL) ist eines der wichtigsten Instrumente des Risikomanagements. Wenn Sie SL angeben, begrenzen Sie den Geldbetrag, den Sie verlieren, wenn ein Geschäft schlecht läuft. Sie geben zum Beispiel einen Stop-Auftrag ein, der 20 Pips von Ihrem Einstiegspunkt entfernt ist. Sobald sich der Markt um 20 Pips gegen Sie bewegt, würde Ihr Stop-Auftrag automatisch Ihr Geschäft schließen und Sie davor schützen, mehr als 20 Pips zu verlieren. .

Take profit (TP) ist Ihr Gewinnziel. Kluge Händler machen TP dreimal so groß wie SL. So wird ein erfolgreiches Geschäft einen Händler durch drei schlechte Geschäfte, die das gleiche Chancen-Risiko-Verhältnis haben, unterstützen.

Das nächste wichtige Feld ist **Typ**. Es gibt zwei Typen von Aufträgen - Marktaufträge und ausstehende Aufträge. Der Hauptunterschied zwischen diesen Typen besteht darin, dass Marktaufträge automatisch zum aktuellen Marktpreis eröffnet werden, während ausstehende Aufträge in Zukunft auf einen bestimmten Preis festgelegt werden können.

MetaTrader bietet viele Funktionen. Um mehr zu erfahren, schauen Sie sich unsere [Video-Lektionen](#) an.

MetaTrader
bietet viele
Funktionen

Die Entscheidung zum Kauf oder Verkauf hängt von Ihren Erwartungen an den zukünftigen Preis ab. Wenn Sie mit Währungen und CFD handeln, können Sie sowohl von Auf- als auch von Abwärtsbewegungen des Marktes profitieren.



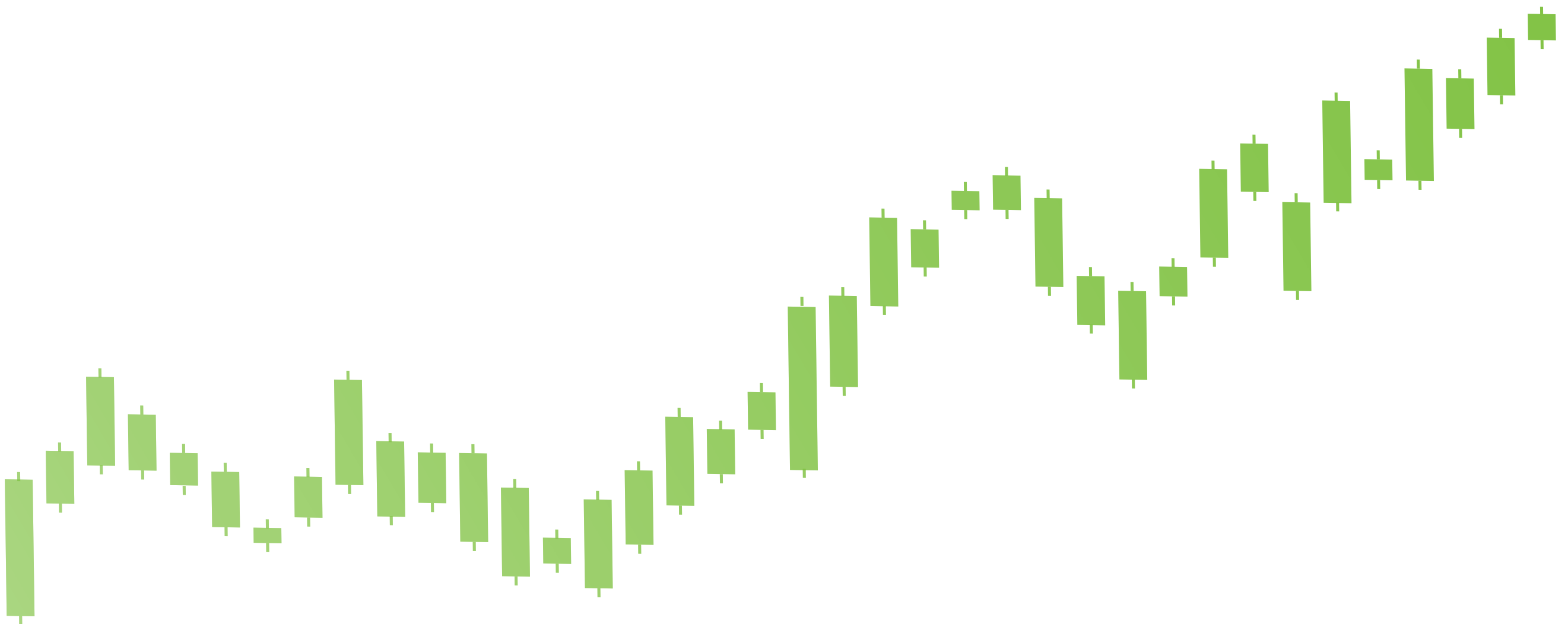
Sie glauben, dass ein Währungspaar steigen wird
 Sie eröffnen ein **KAUF**-Geschäft
 Sie eröffnen eine **Lang**-Position

Wenn Sie kaufen, sind Sie **bullisch**



Sie glauben, dass ein Währungspaar sinken wird
 Sie eröffnen ein **VERKAUF**-Geschäft
 Sie eröffnen eine **Short**-Position

Wenn Sie verkaufen, sind Sie **bärisch**



Fundamentaler²¹ Handel



Indem man die wirtschaftlichen Schlüsselindikatoren eines Landes verfolgt, ist es möglich, die Dynamik seines Zinssatzes und damit den Preis seiner Währung vorherzusagen.

Wie alles andere auch, werden die Kurse von Währungen und anderen Finanzanlagen von Angebot und Nachfrage bestimmt:

- Wenn die Käufer die Verkäufer übersteigen, steigen die Kurse.
- Wenn die Zahl der Verkäufer die der Käufer übersteigt, sinken die Preise.

Das Angebot einer Währung wird von der Währungsregulierungsbehörde des Landes, oder anders ausgedrückt, der Zentralbank, bestimmt. Die Zentralbanken legen die Leitzinsen für ihre Volkswirtschaften fest. Wenn das BIP (Bruttoinlandsprodukt) eines Landes wächst und damit auch die Inflation und die Beschäftigung, erhöht die Zentralbank den Zinssatz. Eine höhere Rate wiederum zieht ausländische Investoren an, die die Währung des Landes kaufen. Infolgedessen wird diese Währung gegenüber anderen Währungen gestärkt.

Wenn Händler die Wirtschaftsleistung verschiedener Länder schätzen, sagt man, dass sie [fundamentale Analyse](#) durchführen.

Handel mit planmäßigen Ereignissen

Die Marktteilnehmer handeln auf der Grundlage der Informationen und Erwartungen. Alles, was eine Wirtschaft stärker macht, deutet auf das Einnehmen von Long-Positionen hin, während Schwächen auf das Einnehmen von Short-Positionen hindeuten. Die bevorstehenden wirtschaftlichen Veröffentlichungen finden Sie im [Wirtschaftskalender](#).

Time	Impact	Currency	Event	Previous	Forecast	Actual
Jan 10, 2020						
16:30	●●●	🇺🇸 USD	Non Farm Payrolls	266K	164K	

Ereignisse, die eine bestimmte Währung bewegen, führen zu Intra-Day-Bewegungen. Dies ermöglicht es Händlern, Geschäfte am selben Tag zu öffnen und zu schließen.

- ▲ Wenn der Indikator besser als die Prognose ausfällt, dann sollte die Währung, bei Gleichheit aller Dinge, steigen.
- ▼ Wenn andererseits ein Indikator enttäuscht, wird die Währung wahrscheinlich sinken.

Wenn Händler erwarten, dass die Preisbewegung länger andauert, halten sie ihre Handelspositionen länger. Die meisten Broker führen den Rollover automatisch durch, indem sie offene Positionen am Ende des Tages schließen, während sie gleichzeitig eine identische Position für den folgenden Geschäftstag eröffnen. Bei diesem Rollover wird ein Swap berechnet

Ein Swap ist eine Zinsgebühr, die entweder Ihrem Konto hinzugefügt oder von diesem abgebucht wird, wenn Sie Ihr Geschäft über Nacht offen halten. Es hängt von dem Währungspaar ab, mit dem Sie handeln wollen. Besuchen Sie also die FBS-Website, wenn Sie längerfristige Geschäfte planen

Wenn eine Wahrung einen niedrigen und die andere einen hohen Zinssatz hat, konnen Sie am Carry Trading teilnehmen, indem Sie die Wahrung mit dem hohen Zinssatz kaufen und die Wahrung mit dem niedrigen Zinssatz verkaufen. Wahrend Sie die niedrigen Zinsen fur die Wahrung bezahlen, die Sie fur den Verkauf geliehen haben, erhalten Sie die hohen Zinsen fur die Wahrung, die Sie gekauft haben.

Handel mit unerwarteten Nachrichten

Abgesehen von den geplanten Ereignissen, die im Voraus im Kalender zu sehen sind, gibt es unvorhersehbare Faktoren, die ebenfalls groe Bewegungen bei Wahrungen, Rohstoffen und Aktien verursachen konnen. Zu solchen unerwarteten Nachrichten konnen uberraschende Ergebnisse von Wahlen oder Referenden, politische Erklarungen nationaler Fuhrer, offentliche Engagements von Zentralbankgouverneuren sowie Erdbeben und andere Naturkatastrophen gehoren.

Beispiel

Im Januar 2020 stieg der Goldpreis nach dem US-Luftangriff, bei dem der iranische General Qassem Soleimani getotet wurde und der Iran als Vergeltung zwei US-Militarstutzpunkte im Irak bombardierte. Dann jedoch lieen die Spannungen zwischen den Vereinigten Staaten und dem Iran nach, und der Goldpreis kehrte auf ein niedrigeres Niveau zuruck. Der Preis hat sich an einem Tag um fast 60 USD verandert.



▼ GBPUUSD, Daily 1.30736 1.31183 1.30397 1.30547



Wie Sie sehen, können solche Veranstaltungen Gewinnchancen bieten. Deshalb sollten Sie mit **FBS** immer auf dem neuesten Stand sein.

Technischer Handel

Neben den fundamentalen Faktoren können Sie die bisherige Kursaktion nutzen, um die Zukunft vorherzusehen. Die Idee ist, dass sich alle verfügbaren Informationen - wirtschaftliche, politische und psychologische - in den Bewegungen des Kurses widerspiegeln. Folglich analysieren die Händler die Charts, um zu entscheiden, wann sie in den Handel einsteigen und aus dem Handel aussteigen.

Die Chartanalyse wird auch als technische Analyse bezeichnet.

Trends

Ein Trend ist die allgemeine Richtung des Kurses eines Vermögenswerts für einen bestimmten Zeitraum.

- Aufwärtstrend (bullischer Trend) besteht aus einer Reihe von höheren Hochs und höheren Tiefs (die Preise bewegen sich nach oben).
- Abwärtstrend (bärischer Trend) wird als eine Reihe von niedrigeren Tiefs und niedrigeren Hochs bezeichnet (die Preise bewegen sich nach unten).
- Seitwärtstrend (flacher, horizontaler Trend) - es gibt keinen gut definierten Trend in beide Richtungen.

Notice that even during an uptrend the price doesn't go up all the time. There are the so-called **corrections** – pullbacks caused by the fact that traders and investors take pauses to readjust their positions.

Eine der wichtigsten technischen Strategien ist Trendhandel. Wenn Sie entsprechend den Trends handeln, eröffnen Sie KAUF-Transaktionen in einem Aufwärtstrend und VERKAUF-Transaktionen in einem Abwärtstrend. Ein populäres Sprichwort "Ein Trend ist Ihr Freund" bedeutet, dass der Handel in Richtung eines Trends Ihre Erfolgchancen erhöht.

Eine weitere wichtige Idee des technischen Handels ist, dass sich die Geschichte wiederholt. Mit anderen Worten: Muster, die in der Vergangenheit aufgetreten sind, werden in der Zukunft wieder auftreten und ähnliche Kursbewegungen auslösen. Folglich kann man durch das Studium dieser Muster lernen, die Marktdynamik vorherzusagen.

Wenn der Kurs beispielsweise wiederholt ein bestimmtes Niveau erreicht, aber nicht über- oder unterschritten wird, heißt es, dass er Widerstand oder Unterstützung gefunden hat.

Widerstand ist das Niveau, auf dem sich der steigende Preis tendenziell nach unten umkehrt.

Unterstützung ist das Niveau, auf dem der fallende Preis sich tendenziell umkehrt

Trendlinie ist eine diagonale Linie, die zwischen den zwei oder mehr Kurs-Pivot-Punkten gezogen werden kann.

Es ist ein gemeinsamer Ansatz:

- 1) bei Unterstützung KAUF-Geschäfte eröffnen, bei Widerstand Gewinne mitnehmen.
- 2) bei Widerstand VERKAUF-Geschäfte eröffnen, bei Unterstützung Gewinne mitnehmen.



Wenn wir dies mit den bisherigen Empfehlungen zum Trendhandel kombinieren, erhalten wir folgende Empfehlung: "Kaufen Sie bei Unterstützung in einem Aufwärtstrend oder verkaufen Sie bei Widerstand in einem Abwärtstrend". Erfahrene Händler eröffnen Positionen sowohl in Richtung eines Trends als auch in Richtung von Korrekturen. Für Anfänger ist der Trendhandel vorzuziehen.



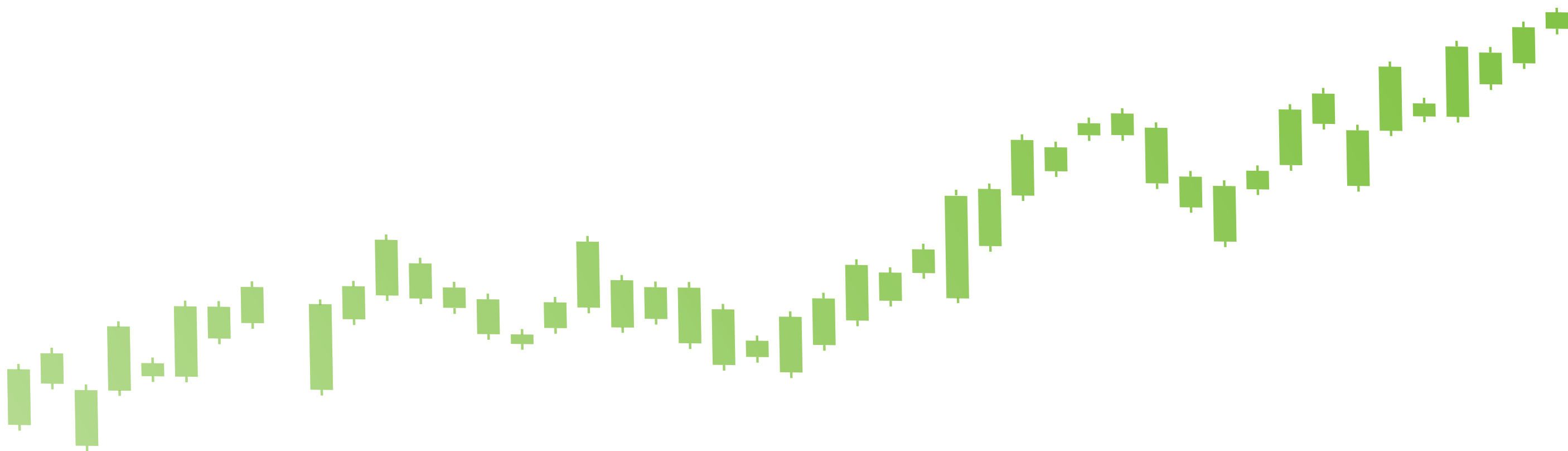
Sobald ein Widerstand/eine Unterstützung gebrochen ist, kann sich der Kurs weiter in Richtung eines Breakouts bewegen.

Abgesehen von Unterstützung und Widerstand gibt es spezifische Muster, die Ihnen helfen können, gute Handelsentscheidungen zu treffen. Das Muster "Kopf und Schultern" besteht aus einem Kopf (die zweite und die höchste Spitze) und Schultern (niedrigere Spitzen) und einer Hals-Linie (eine horizontale/vertikale Linie, die die niedrigsten Punkte verbindet und ein Unterstützungsniveau darstellt).

Das Muster wird bestätigt, wenn der Kurs nach der Bildung der zweiten Schulter unter die Halslinie bricht. Sobald dies geschieht, sollte das Währungspaar einen Abwärtstrend beginnen.

Ein Verkaufsauftrag wird unterhalb der Halslinie platziert. Um das Ziel zu erhalten, messen Sie den Abstand zwischen dem höchsten Punkt des Kopfes und der Halslinie. Dieser Abstand gibt ungefähr an, wie weit sich der Kurs nach dem Durchbrechen der Halslinie nach

Eine gute Sache ist, dass Sie bei Ihrer Analyse keine komplizierten Berechnungen machen müssen. Es gibt technische Indikatoren, die diese Aufgabe für Sie erfüllen werden. Es gibt viele Indikatoren, die Sie in unserem [Ratgeber](#) erkunden können.



**Wie viel Geld
werden
Sie für den
Handel
benötigen?**

Alle Anfänger fragen sich, wie viel Geld sie für den Handel ausgeben sollten. Also.

Sie können sich im Handel üben, ohne einen einzigen Dollar zu investieren. Dafür eröffnen Sie ein Demo-Konto in Ihrem Persönlichen Bereich.

Die Mindesthandelsgröße beträgt 0,01 Lots. Wenn Sie 0,01 Lots EUR/USD kaufen und Ihr Leverage 1:1000 beträgt, benötigen Sie \$1 als Marge für das Geschäft. Wenn Sie \$5 auf ein Mikro-Konto eingezahlt haben, decken Sie diese Marge ab und Sie können vier weitere Geschäfte dieser Größe eröffnen. Jeder Pip einer Kursbewegung bringt Ihnen entweder 0,1 Dollar oder kostet Sie 0,1 Dollar.

Betrachten wir einige Optionen für einen Anfänger-Händler. Die Beispiele, die wir hier bringen, sind aus der Sicht des Risikomanagements sicher und solide.

Einzahlung	Risiko %	Risiko \$	Handelsvolumen	Stop Loss	Take Profit	Gewinn
\$100	3%	\$3	0.01	30 pips	90 pips	\$9
\$500	3%	\$15	0.1	15 pips	45 pips	\$45
\$1000	3%	\$30	0.1	30 pips	90 pips	\$90

Wenn Sie sich für das Risiko von 10% (\$100) entscheiden, können Sie 1 Lot handeln. In diesem Fall bringt Ihnen jeder Gewinn-Pip 10 Dollar und ein Gewinn von 30 Pips macht 300 Dollar aus. Beachten Sie jedoch, dass es normalerweise empfohlen wird, nicht mehr als 5% Ihres Kontos bei einem Geschäft zu riskieren. Auf diese Weise stellen Sie sicher, dass Ihnen auch bei einem Scheitern dieses Geschäfts nicht das Geld ausgeht.

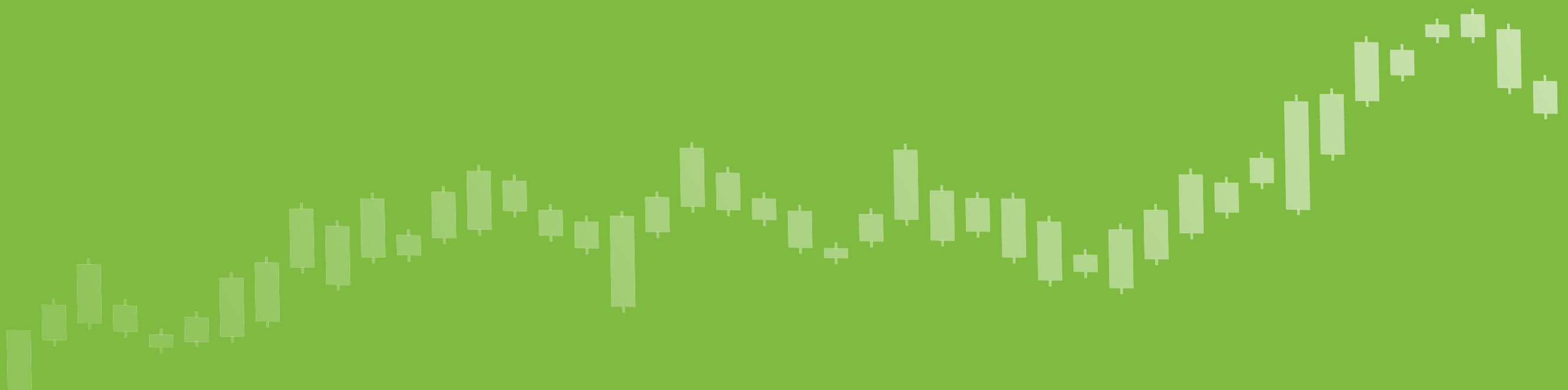
Wie Sie sehen, brauchen Sie mindestens 5\$, um den Handel zu beginnen. Auf Cent-Konto ist die Startsumme noch niedriger - 1\$. Der Rest liegt bei Ihnen!

Machen Sie eine Einschätzung Ihrer Kenntnisse und Erfahrungen und denken Sie auch über Ihre Ziele nach. Wie viel Geld möchten Sie verdienen? Wie oft möchten Sie handeln? Je größer die Einzahlung, desto größer die Positionsgröße, desto mehr verdienen Sie an einem Geschäft.

All dies sollte vor dem Hintergrund der Risiken abgewogen werden. Bitte stellen Sie sicher, dass Sie nur Ihr verfügbares Geld für den Handel ausgeben und nicht das Geld, das Ihre grundlegenden Lebensbedürfnisse abdeckt

Sie hatten nur einen flüchtigen Eindruck davon, worum es beim Handel geht. Es liegt viel Aufregung vor Ihnen, und wir hoffen, dass Sie sich für diese Reise mit FBS entscheiden werden. Wir unsererseits werden alles in unserer Macht stehende tun, um Ihnen zu helfen, ein erfolgreicher Händler zu werden!

FBS- Eigenschaften



FBS hat Millionen von Menschen geholfen, in den Forex-Markt einzutreten und dort erfolgreich zu sein. Am Anfang kann sich der Handel ein wenig stressig anfühlen, aber nach einer Zeit wird es klar. Um neuen Händlern den Start zu erleichtern, hat die Gesellschaft eine ganze Reihe von nützlichen Instrumenten geschaffen.



FBS Trader

eine All-in-One-Handelsplattform-App für den weltweiten Marktzugang - jederzeit und überall, von jedem iOS- oder Android-Gerät aus.

FBS Mobiler Persönlicher Bereich

eine smarte App mit wichtigen Handelsinformationen, um von überall auf Ihren persönlichen Bereich zuzugreifen.

[Forex-Videolektionen](#)

[Tägliche Marktanalyse](#)

[Bildungswebinare](#)

Disclaimer: Der Forex-Handel ist risikoreich. Forex sollte nur mit Risikokapital gehandelt werden - dem Geld, das man sich wirklich leisten kann, zu verlieren. Gleichzeitig besteht kein Grund, vor dem Risiko Angst zu haben. Als ein Händler nehmen Sie auf sich ein angemessenes Risiko, das mit potentieller Belohnung überschritten wird, und bemühen sich eine Risiko zu senken.

**LERNEN UND
WACHSEN
MIT FBS**